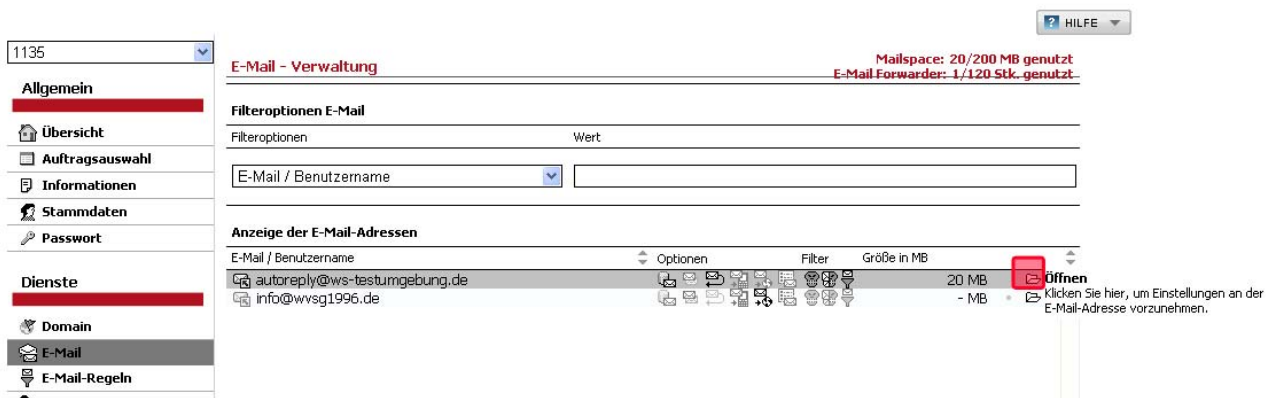


Erstellen einer/s Abwesenheitsbenachrichtigung / Autoresponders

Manchmal ist es sinnvoll Ihren Kunden automatisiert mitzuteilen, dass Sie gerade abwesend oder im Urlaub sind. Aus diesem Grund können Sie bei uns bequem einen sog. Autoresponder (also eine automatisierte Abwesenheitsbenachrichtigung) einrichten. So funktioniert die Einrichtung:

1. Loggen Sie sich unter www.webstollen.de in das Kundenmenü ein.
2. Wählen Sie links den Dienst "E-Mail"
3. Wählen Sie anschließend die E-Mail-Adresse, für die Sie einen Autoresponder anlegen möchten, und wechseln Sie auf den Reiter für den Autoresponder. Sie haben nun die Möglichkeit, einen neuen Autoresponder zu erstellen und diesen zu aktivieren.



1135

E-Mail - Verwaltung Mailspace: 20/200 MB genutzt
E-Mail Forwarder: 1/120 Stk. genutzt

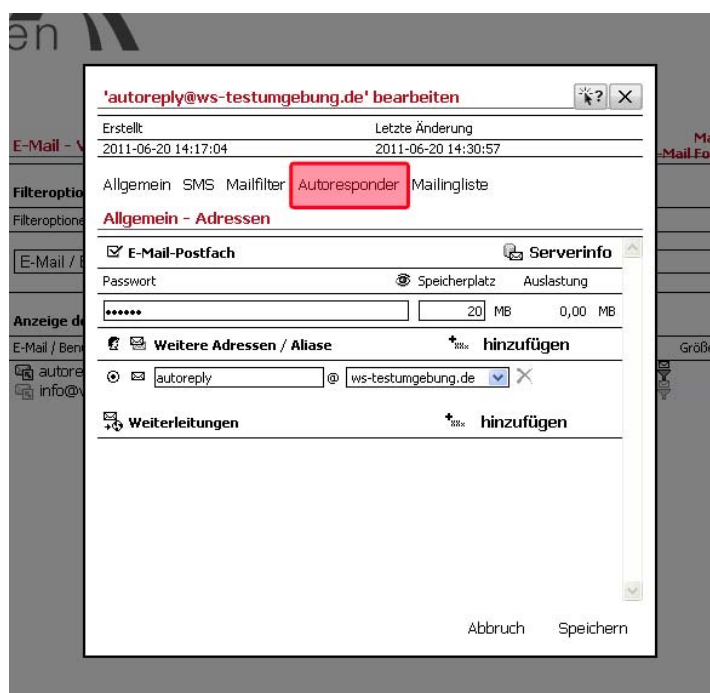
Filteroptionen E-Mail

Filteroptionen	Wert
E-Mail / Benutzername	

Anzeige der E-Mail-Adressen

E-Mail / Benutzername	Optionen	Filter	Größe in MB
autoreply@ws-testumgebung.de			20 MB
info@wvsg1996.de			- MB

Öffnen Klicken Sie hier, um Einstellungen an der E-Mail-Adresse vorzunehmen.



'autoreply@ws-testumgebung.de' bearbeiten

Erstellt: 2011-06-20 14:17:04 Letzte Änderung: 2011-06-20 14:30:57

Allgemein SMS Mailfilter **Autoresponder** Mailingliste

Allgemein - Adressen

E-Mail-Postfach Serverinfo

Passwort: Speicherplatz: 20 MB Auslastung: 0,00 MB

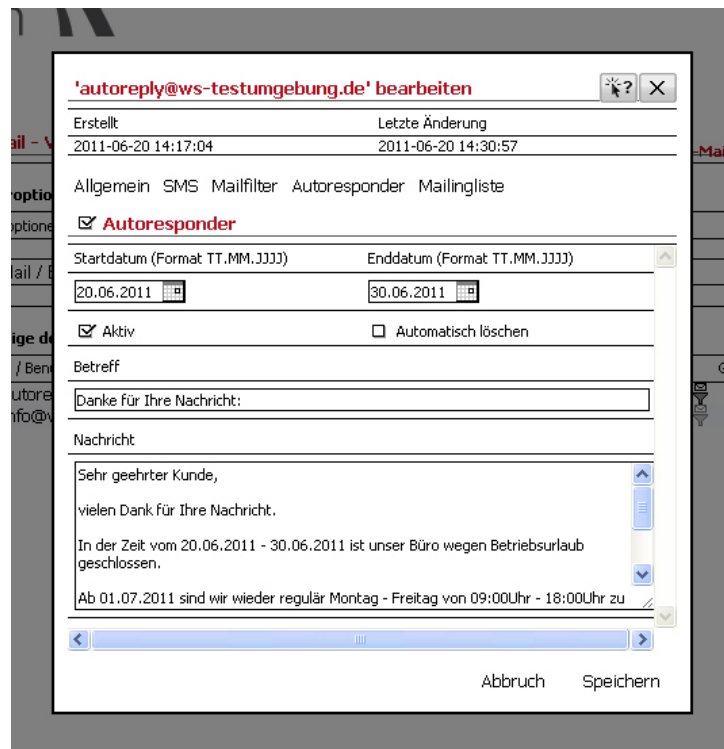
Weitere Adressen / Aliase * hinzufügen

@

Weiterleitungen * hinzufügen

Abbruch Speichern

- Legen Sie bitte über die Eingabe eines Start- und eines Enddatums den Zeitraum fest, in dem der Autoresponder versendet werden soll. Die Werte sind jeweils inklusive des eingetragenen Tages.



- Wählen Sie danach, ob der Autoresponder nach Ablauf des eingetragenen Zeitraums nur deaktiviert oder komplett gelöscht werden soll. Bei der Deaktivierung wird der Autoresponder inaktiv und Sie können ihn zu einem beliebigen anderen Datum wieder aktivieren, ohne die eingetragene Nachricht erneut erstellen zu müssen.

Anschließend können der Betreff und die Nachricht selbst eingetragen werden.

Bitte beachten Sie, dass das System die Einstellung, ob ein Autoresponder aktiviert oder deaktiviert ist, nur einmal am Tag prüft. Somit wird eine Aktivierung oder Deaktivierung immer erst in der Nacht übernommen.

Ihr WebStollen Team